

Số: 338/CNTT-PT

V/v hướng dẫn sử dụng phần mềm thi
trực tuyến và thông báo danh sách tài
khoản đăng nhập

Hà Nội, ngày 19 tháng 8 năm 2021

Kính gửi: Chánh Văn phòng; Giám đốc Ban chuyên môn nghiệp vụ tại
Hội sở chính; Sở giao dịch, Trung tâm Đào tạo; Giám đốc
Chi nhánh NHCSXH các tỉnh, thành phố.

Căn cứ văn bản số 6600/KH-NHCS ngày 21/7/2021 của Phó Tổng Giám
đốc, Trưởng Ban Tổ chức Cuộc thi Ngân hàng Chính sách xã hội (NHCSXH) về
việc ban hành Kế hoạch và Thể lệ Cuộc thi tìm hiểu Chi thị số 40-CT/TW ngày
22/11/2014 và Kết luận số 06-KL/TW ngày 10/6/2021 của Ban Bí thư, gắn với
nghiệp vụ chuyên môn và pháp luật về Công đoàn;

Căn cứ Thông báo số 6575/TB-NHCS ngày 21/7/2021 của Phó Tổng
Giám đốc, Trưởng Ban Tổ chức Cuộc thi NHCSXH về Kết luận Cuộc họp Ban
Tổ chức Cuộc thi tìm hiểu Chi thị số 40-CT/TW ngày 22/11/2014 và Kết luận số
06-KL/TW ngày 10/6/2021 của Ban Bí thư, gắn với nghiệp vụ chuyên môn và
pháp luật về Công đoàn,

Trung tâm Công nghệ thông tin (TTCNTT) đã hoàn thiện xây dựng phần
mềm thi trực tuyến, tạo tài khoản cho người tham gia thi. TTCNTT hướng dẫn
sử dụng phần mềm thi trực tuyến và thông báo danh sách tài khoản đăng nhập
như sau:

1. Phần mềm thi trực tuyến

Người dự thi truy cập phần mềm Thi trực tuyến tại địa chỉ:
<https://thitructuyen.vbsp.vn/> thông qua trình duyệt **Chrome/Firefox** trên máy tính
hoặc thông qua trình duyệt trên thiết bị di động thông minh (có kết nối Internet).

Chi tiết hướng dẫn sử dụng phần mềm thi trực tuyến theo phụ lục đính kèm.

2. Tài khoản đăng nhập

Tài khoản cho tất cả cán bộ, viên chức, người lao động trong hệ thống
NHCSXH và cán bộ, hội viên, đoàn viên các tổ chức hội, đoàn thể nhận ủy thác
các cấp đã được TTCNTT tạo và gửi về chi nhánh qua đường truyền iTrans với
tệp tin có định dạng:


<ZZZZZZ>_TK thi Truc tuyen CT40-KL06 NHCS.xlsx

Trong đó: ZZZZZZ: Mã chi nhánh.

Trên đây là thông báo của TTCNTT về hướng dẫn sử dụng và tài khoản đăng nhập phần mềm Thi trực tuyến, đề nghị Giám đốc các đơn vị chỉ đạo bộ phận liên quan phối hợp thực hiện. Trong quá trình thực hiện, nếu đơn vị có vướng mắc về chương trình phần mềm liên hệ phòng Phát triển phần mềm ứng dụng (điện thoại: 0243.868.8885) để được hướng dẫn, giải đáp.

Nơi nhận:

- Như trên;
- Trưởng Ban Chỉ đạo Cuộc thi; (đề b/c)
- Các Thành viên Ban Chỉ đạo Cuộc thi;
- Cơ quan CĐ NHCSXH;
- Các Phó GD;
- Các phòng;
- Lưu: TH.



Phạm Lê Minh

PHỤ LỤC
HƯỚNG DẪN SỬ DỤNG PHẦN MỀM THI TRỰC TUYẾN
TÌM HIỂU CHỈ THỊ SỐ 40-CT/TW NGÀY 22/11/2014 VÀ KẾT LUẬN SỐ
06-KL/TW NGÀY 10/6/2021 CỦA BAN BÍ THƯ, GẮN VỚI NGHIỆP VỤ
CHUYÊN MÔN VÀ PHÁP LUẬT VỀ CÔNG ĐOÀN


(Kèm theo văn bản số: 338/CNTT-PM ngày 19/8/2021 của Giám đốc TTCNTT)

Phần mềm thi trực tuyến hỗ trợ người thi có thể thực hiện truy cập từ mạng Internet hoặc mạng nội bộ, người thi có thể sử dụng trình duyệt trên máy tính hoặc thông qua trình duyệt trên thiết bị di động thông minh (có kết nối mạng Internet).

Người thi đăng nhập vào phần mềm từ máy tính thực hiện thông qua các trình duyệt như **Chrome/Firefox** (hoặc từ thiết bị di động thông minh thì sử dụng trình duyệt của thiết bị di động thông minh) theo đường link sau:

<https://thitruoctuyen.vbsp.vn/>

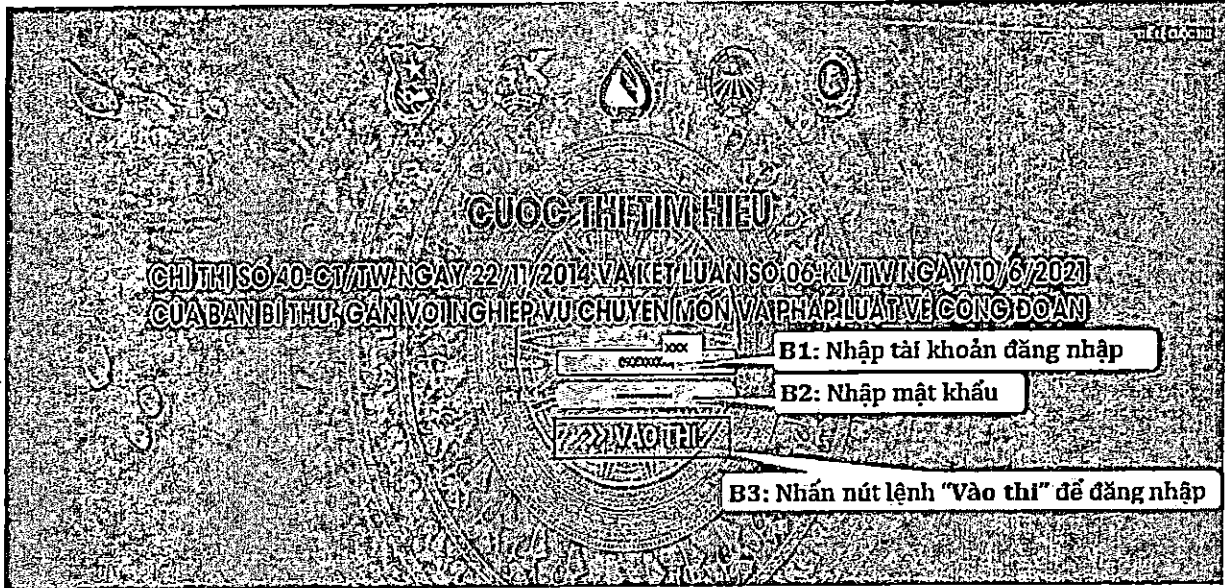
Giao diện phần mềm Thi trực tuyến hiển thị như hình minh họa dưới đây:



Trên giao diện màn hình chính phần mềm Thi trực tuyến người thi vào đọc rõ thể lệ nội dung cuộc thi. Sau khi đọc xong thể lệ và sẵn sàng bắt đầu thi, người thi thực hiện theo các bước của các bước sau:


1. Đăng nhập

Người thi nhấn vào nút lệnh **“Vào thi”**, lúc này phần mềm yêu cầu người thi đăng nhập phần mềm như hình minh họa dưới đây:




- **Bước 1:** Nhập tài khoản đăng nhập là số điện thoại di động của người thi.
- **Bước 2:** Nhập mật khẩu mặc định là **Abc@123456**.
- **Bước 3:** Nhấn nút lệnh **“Vào thi”** để đăng nhập.

Trường hợp 1: Nếu người thi chưa thi lần nào theo từng đợt, giao diện phần mềm sẽ hiển thị như hình minh họa sau:




Trường hợp 2: Nếu người thi đã thực hiện thi trực tuyến rồi, giao diện phần mềm sẽ hiển thị kết quả của chính người thi đó như hình minh họa sau:




2. Xác thực tham gia thi trực tuyến

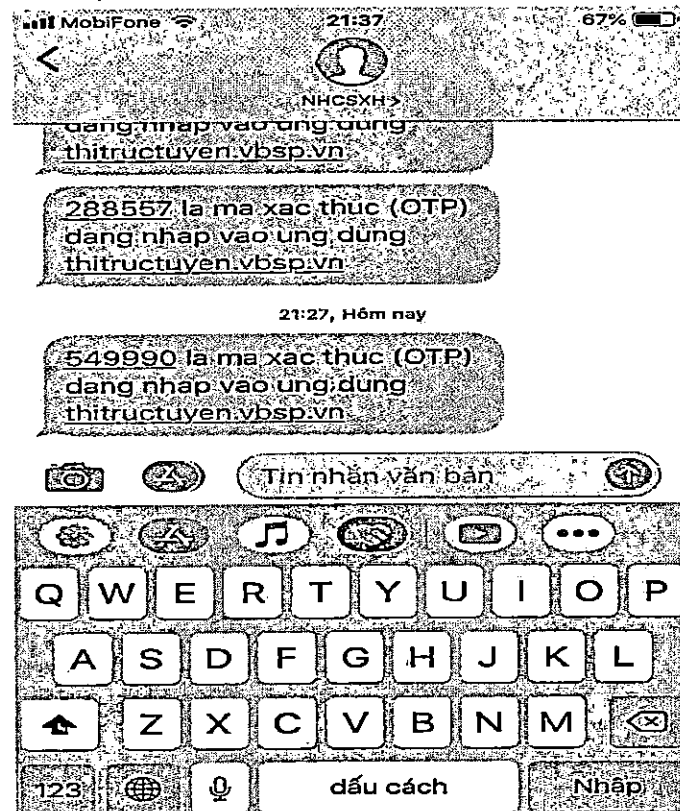
Sau khi đăng nhập, giao diện màn hình tiếp theo đối với người thi chưa tham gia thi (theo từng đợt), giao diện màn hình hiển thị như hình minh họa dưới đây:



- Người thi nhấn nút lệnh "*Tham gia thi*", giao diện yêu cầu người thi nhập mã xác thực OTP đã được phần mềm gửi tin nhắn đến số điện thoại của người thi như hình minh họa sau:



- **Bước 1:** Nhập mã xác thực OTP được phần mềm gửi tin nhắn đến số điện thoại của người thi. Tin nhắn mã xác thực OTP được phần mềm gửi đến điện thoại có dạng như ví dụ sau:

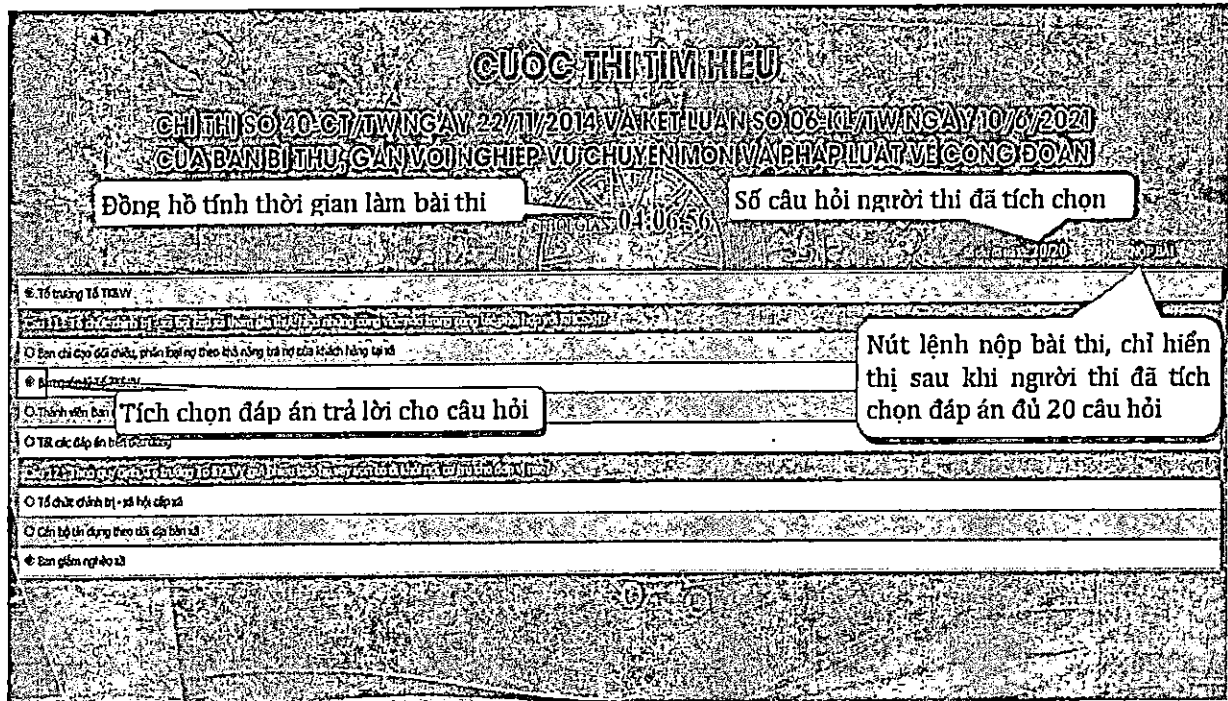


Chú ý: Thời gian tối đa để người dùng nhập mã xác thực OTP là 2 phút. Trường hợp người dùng nhập sai mã xác thực OTP 5 lần, tài khoản người thi sẽ tự động bị khóa lại.

- **Bước 2:** Nhấn nút lệnh *“Tham gia thi”* để bắt đầu làm bài thi (trong thời gian 300 giây). *μ*

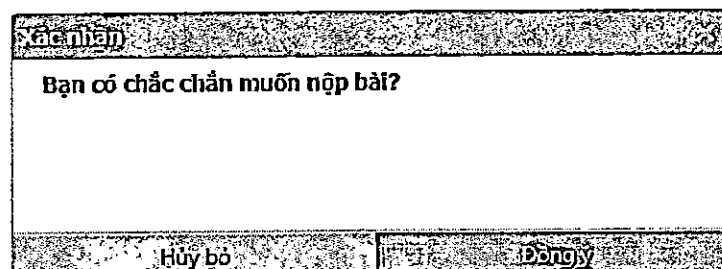
3. Làm bài thi

Giao diện làm bài thi trực tuyến trên phần mềm như hình minh họa sau:




- **Bước 1:** Người thi làm bài thi thực hiện tích chọn các đáp án cho các câu hỏi như hình minh họa trên.

- **Bước 2:** Sau khi hoàn thành lựa chọn các đáp án của các câu hỏi bài thi, người thi nhấn nút lệnh “*Nộp bài*” để hoàn thành bài thi, lúc này phần mềm sẽ hiển thị thông báo xác nhận hoàn thành bài thi như hình minh họa sau:



Nhấn nút lệnh “*Đồng ý*” để hoàn thành kết thúc bài thi hoặc nhấn nút lệnh “*Hủy bỏ*” để tiếp tục thi. Nếu nhấn nút lệnh “*Đồng ý*”, giao diện màn hình thông báo kết quả thi cho người thi sẽ hiển thị ra như hình minh họa sau: ✓



Chú ý:

- Nút lệnh “Nộp bài” chỉ hiển thị cho người thi nhân Nộp bài sau khi lựa chọn đủ 20 đáp án của 20 câu hỏi.
- Nếu người thi trong thời gian 300 giây mà chưa hoàn thành tích chọn xong hết các đáp án của 20 câu hỏi, phần mềm sẽ tự động Nộp bài kết thúc phần thi của thí sinh khi hết thời gian quy định.